

COFFRE À SEL pour la sûreté des routes

Polyéthylène

Stockage hors-sol

50 à 300 L



PARTICULIÈREMENT ADAPTÉS POUR

- > Collectivités
- > Etablissements scolaires
- > Commerces, Industries



Pour éviter dérapages, glissades des automobilistes et chutes des piétons sur la chaussée, **placez simplement un de nos coffres à sel à proximité des endroits stratégiques...**

- > Préconisé pour une utilisation aux abords des routes: **coffres à sel particulièrement utiles en cas d'épisodes neigeux, ou lors de conditions climatiques difficiles pour les usagers**



Parfaitement adapté en **protection des dispositifs de comptage routier automatiques.**



EN COFFRE DE SÉCURITÉ...

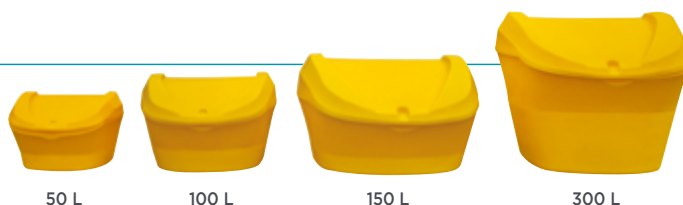
L'ensemble de notre gamme coffres Polyéthylène est:

- > **Traitée anti-UV**
- > **Résistante aux chocs**
- > **Insensible à la corrosion**
- > **Emboîtable**

Volume				L	P	H	Poids
50 L	CS050J	CS050V	CS050B	600	520	400	6
100 L	CS100J	CS100V	CS100B	750	650	500	11
150 L	CS150J	CS150V	CS150B	1000	870	600	20
300 L	CS300J	CS300V	CS300B	1000	870	815	25

Les informations sont indiquées en litres, millimètres et kilogrammes.

...OU EN COFFRE DE RANGEMENT...



Utilisable également à l'intérieur comme à l'extérieur pour:

- > **Piscines, plages**
- > **Aires de jeux pour enfants, équipements routiers**
- > **Centres de thalasso, haras, jardins publics, etc.**

COFFRE À SABLE pour la sécurité incendie

50 à 300 L

Stockage hors-sol

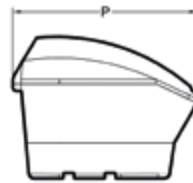
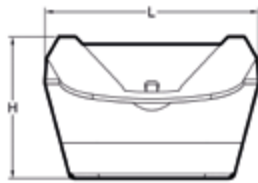

Polyéthylène



PARTICULIÈREMENT ADAPTÉS POUR:

- > Dépôts de carburant
- > Stations services
- > Chaufferies
- > Parkings souterrains

Pour garantir votre sécurité en cas d'incendie, ayez toujours du sable à portée de main dans un coffre résistant, esthétique et insensible aux intempéries...



Volume	Coloris	Référence	P	L	H	Poids
50		CS050	520	600	400	6
100		CS100	650	750	500	11
150		CS150	870	1000	600	20
300		CS300	870	1000	815	25

Les informations sont indiquées en litres, millimètres et kilogrammes.