


# Réserves d'eau anti-incendie jusqu'à 75 000 L

Polyéthylène

Stockage enterré

14 000 à 75 000 L



## RAPPEL RÉGLEMENTAIRE

L'arrêté du 15 décembre 2015 fixe le **Référentiel National de la Défense Extérieure contre l'Incendie** et abroge les textes antérieurs.

Le décret n° 2015-235 du 27 février 2015 relatif à la **défense extérieure contre l'incendie** dispose que chaque département fixe par arrêté préfectoral « les règles, dispositifs et procédures de défense extérieure contre l'incendie ».

Le soin est laissé aux communes et communautés de communes de prévoir un « Potentiel hydraulique suffisant » par un « schéma communal de défense extérieure contre l'incendie » et de prendre les arrêtés nécessaires en respect du Référentiel national et des mesures préfectorales.


Ainsi chaque PEI (Point d'Eau Incendie) comporte un point d'aspiration ou de raccordement d'au minimum **30 m³**.

## DESCRIPTIF

- > Cuve en polyéthylène rotomoulée 100 % recyclable,
- > Couvercle en polypropylène antidérapant, diamètre de passage 676 mm, fermeture par 1/4 de tour, vis de verrouillage et joint anti-poussières et ruissellements, **1**
- > Pieds stabilisateurs de transport, **2**
- > Passe câbles Dn50,
- > Chapeau de ventilation PVC Dn100 (diam 110 ext), **3**
- > Existe également en modèle renforcé pour une pose profonde, terrain critique ou forte immersion (cf. notice d'installation),
- > Une tuyauterie d'aspiration avec crépine à clapet Dn100, raccord symétrique et bouchon, **4**
- > Garantie 15 ans.

### Différentes options proposées :

- > **A** RICEF (électrovanne extérieure et flotteur à interrupteur **5**),
- > **B** RICBRF50 : regard équipé d'une électrovanne extérieure et flotteur à interrupteur) avec couvercle,
- > **C** RICBRF50N : regard non équipé.



Modèle présentée :

- > avec option RICEF

## OPTIONS

- > Rehausse
- > Châssis d'ancrage
- > Sangle d'ancrage

p64  
p65  
p65

- > Autres options d'alimentation : nous consulter.
- > Autres options gamme incendie disponibles

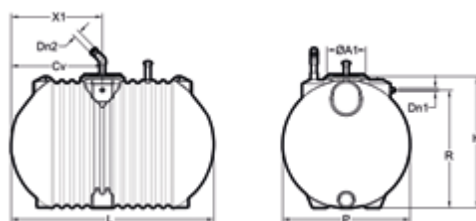
p75

# Réserves d'eau anti-incendie jusqu'à 75 000 L

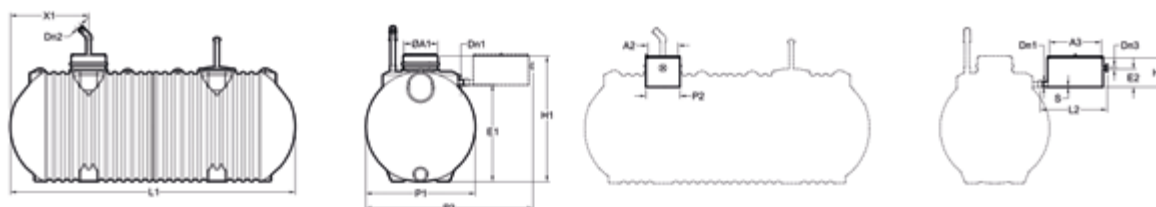
14 000 à 75 000 L

Stockage enterré

Polyéthylène



Volume	Coloris	Référence	P	L	H	R	Cv	Dn1	Dn2	X1	ØA1	Poids		Nb Trous d'hommes
												RICE	RICXE	
30000	▲	RIC30E / RICX30E	2448	7534	2515	X	1750	X	100 (4")	1750	770	947	1047	2
60000	▲	RIC60E / RICX60E		14435								1820	2020	4
30000	▲	RIC30E + RICEF / RICX30E + RICEF	2448	7534	2515	2257	1750	50 (2")	100 (4")	1750	770	949	1049	2
60000	▲	RIC60E + RICEF / RICX60E + RICEF		14435								1822	2022	4



Volume	Coloris	Référence	P1	L1	H1	P2	L2	H2	L3	X1	E1	E2	S	Dn1	Dn2	Dn3	ØA1	A2	A3	Poids		Nb Trous d'hommes
																				RICE	RICXE	
30000	▲	RIC30E + RICBRF50 / RICX30E + RICBRF50	2448	7534	2798	760	1480	650	3733	1750	2160	397	8	100 / 110ext / 114.3ext	100 (4")	50	770	680	1160	1093	1193	2
60000	▲	RIC60E + RICBRF50 / RICX60E + RICBRF50		14435																1966	2166	4
30000	▲	RIC30E + RICBRF50N / RICX30E + RICBRF50N		7534																1063	1163	2
60000	▲	RIC60E + RICBRF50N / RICX60E + RICBRF50N		14435																1936	2136	4

Autre volumes disponibles sur consultation.

Les informations sont indiquées en litres, millimètres et kilogrammes.

Hauteur hors couvercle (+50mm).

## RECOMMANDATIONS D'INSTALLATION

> Voir en fin de catalogue ou se référer à la notice IN060 accompagnant l'appareil\*.

\* Pour les notices de pose, les documents contractuels sont uniquement ceux qui accompagnent le matériel livré.

INCENDIE &  
SÉCURITÉ