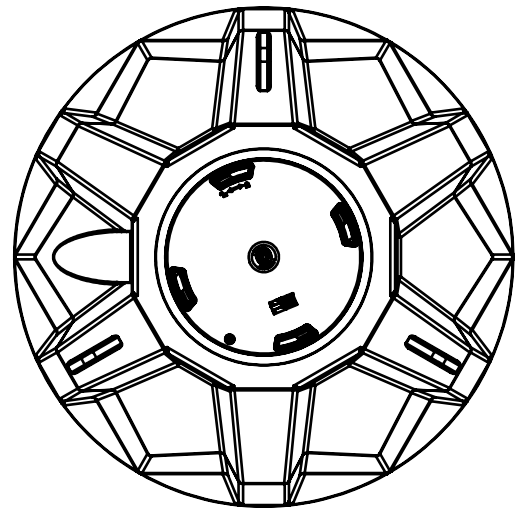
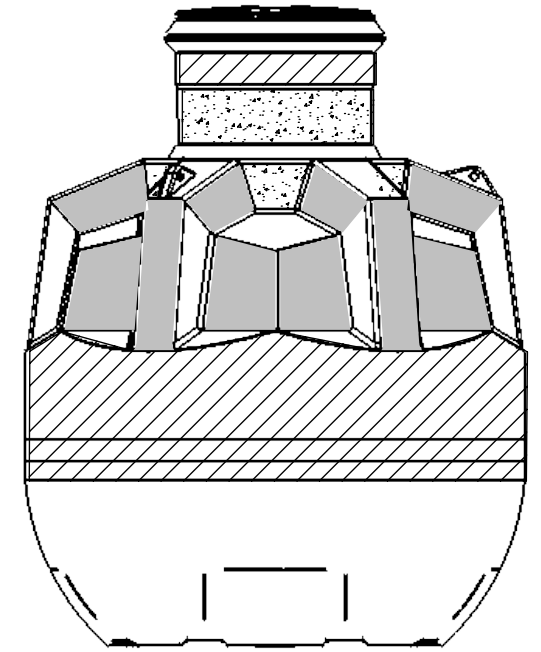
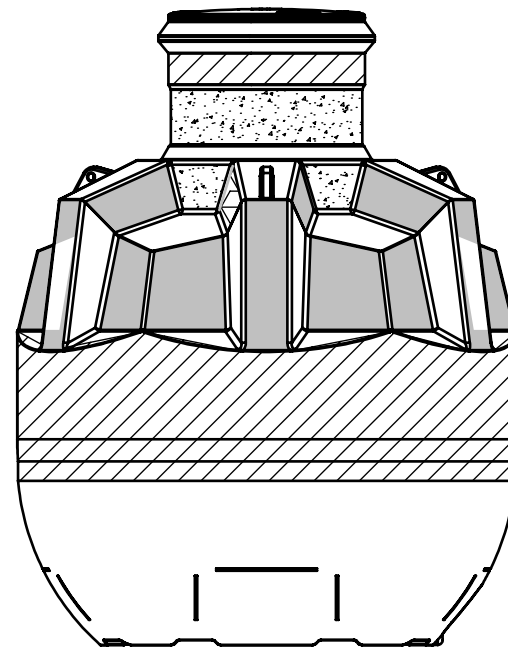
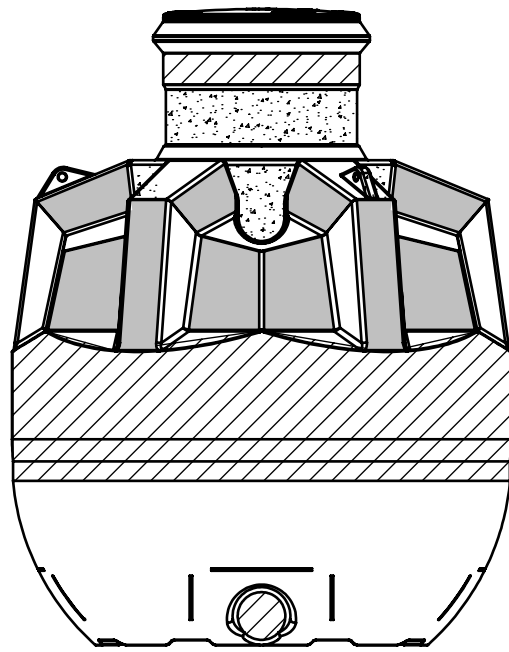
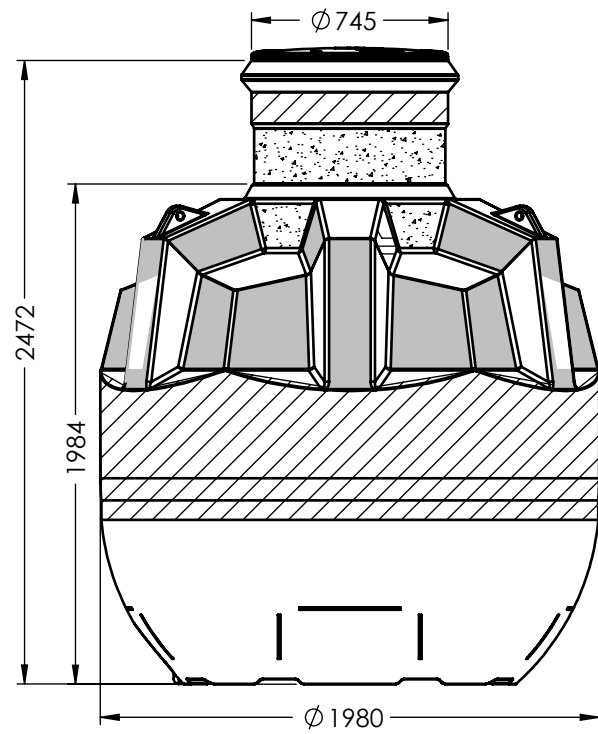


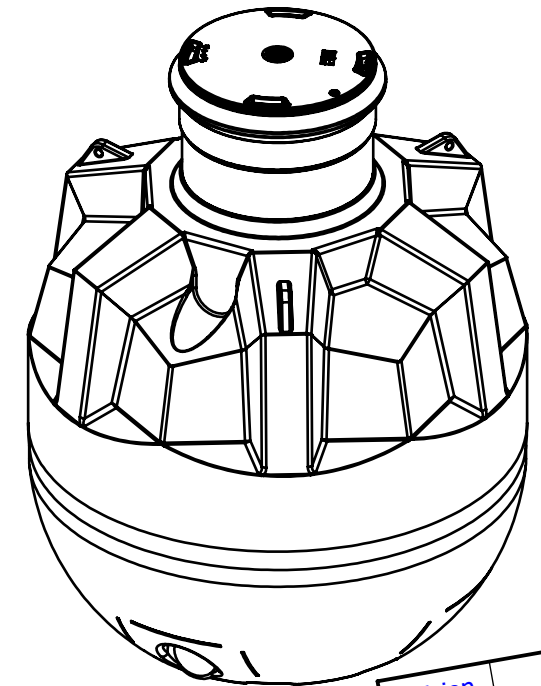
PLAN PIQUAGE EN USINE



Piquage possible jusqu'au 2"

 : Faces non verticales
 : Face Verticale

 **Piquage possible jusqu'au 4"**



Révision	
Validation	
Visé par	

La rehausse est en option (sauf modèle ACS, Rehausse déjà incluse)

Merci d'indiquer l'emplacement de vos piquages et de transmettre au service commercial

Pas de piquage possible dans les zones blanches

Si les piquages sont faits hors des zones de couleur, le produit n'est plus garanti.

Cr��e par	CLE VAL	Cr��ation	27.02.2025	<div>Cuve 4000L ZONES DE PIQUAGES</div>							
Dest.	Plan d'implantation										
N�� Cde											
Poids	142.74										
Mati��re / Finition	/										
Format	A3	Echelle	1:30	Ref :							
		MARIGNY LE LOZON 50570 T��l : 02 33 77 18 40 info@plasteau.com		Code				Plan	A25-00321		Page
				Ce plan est la propri��t�� de la Soci��t�� PLASTEAU et ne peut ��tre reproduit ou communiqu�� sans son autorisation							1 / 1